ТЕРРИТОРИАЛЬНЫЙ ОРГАН ФЕДЕРАЛЬНОЙ СЛУЖБЫ
ГОСУДАРСТВЕННОЙ СТАТИСТИКИ
ПО РОСТОВСКОЙ ОБЛАСТИ

Средние цены и индексы потребительских цен на товары и услуги по Ростовской области

на 31 июля 2023 года

ФЕДЕРАЛЬНАЯ СЛУЖБА
ГОСУДАРСТВЕННОЙ СТАТИСТИКИ

Средние цены и индексы потребительских цен на товары и услуги

Ростовская область

на 31 июля 2023 года

01 Средние цены и индексы потребительских цен на отдельные виды продовольственных товаров

02 Средние цены и индексы потребительских цен на отдельные виды непродовольственных товаров

03 Средние цены и индексы потребительских цен на отдельные виды услуг

СРЕДНИЕ ЦЕНЫ НА СОЦИАЛЬНО ЗНАЧИМЫЕ ТОВАРЫ ПЕРВОЙ НЕОБХОДИМОСТИ

НА 31 ИЮЛЯ 2023 ГОДА, РУБЛЕЙ, (ПО ОТНОШЕНИЮ К 24 ИЮЛЯ 2023 ГОДА)

Говядина (кроме бескостного мяса), кг	▲	478,90
Свинина (кроме бескостного мяса), кг	▲	333,67
Баранина (кроме бескостного мяса), кг	▲	543,02
Куры охлажденные и мороженые, кг	▲	194,52
Рыба мороженая неразделанная, кг	▲	224,25
Масло сливочное, кг	▲	697,36
Масло подсолнечное, кг	▼	116,85
Молоко питьевое цельное пастеризованное 2,5-3,2% жирности, л	▲	70,37
Яйца куриные, 10 шт.	▲	74,62
Сахар-песок, кг	▲	71,52
Чай черный байховый, кг	▲	1 172,92
Соль поваренная пищевая, кг	▲	19,98
Мука пшеничная, кг	▼	43,88
Хлеб из ржаной муки и из смеси муки ржаной и пшеничной, кг	▼	65,30
Хлеб и булочные изделия из пшеничной муки различных сортов, кг	▼	72,00
Рис шлифованный, кг	▼	96,24
Пшено, кг	▲	49,14
Крупа гречневая-ядрица, кг	▼	67,12
Вермишель, кг	▲	101,29
Картофель, кг	▼	42,27
Капуста белокочанная свежая, кг	▲	60,31
Лук репчатый, кг	▼	47,68
Морковь, кг	▼	62,85
Яблоки, кг	▼	100,23

ИНДЕКСЫ ПОТРЕБИТЕЛЬСКИХ ЦЕН НА ОТДЕЛЬНЫЕ ПРОДОВОЛЬСТВЕННЫЕ ТОВАРЫ*

НА 31 ИЮЛЯ 2023 ГОДА, В % К 24 ИЮЛЯ 2023 ГОДА

Наибольшее значение ИПЦ

Смеси сухие молочные для детского питания, кг	100,96
Свинина (кроме бескостного мяса), кг	100,84
Куры охлажденные и мороженые, кг	100,60
Капуста белокочанная свежая, кг	100,55
Консервы фруктово-ягодные для детского питания, кг	100,47
Яйца куриные, 10 шт.	100,41
Рыба мороженая неразделанная, кг	100,36
Маргарин, кг	100,33

Наименьшее значение ИПЦ

Лук репчатый, кг	94,74
Помидоры свежие, кг	96,09
Морковь, кг	96,55
Свёкла столовая, кг	97,01
Картофель, кг	97,36
Хлеб и булочные изделия из пшеничной муки различных сортов, кг	99,37
Яблоки, кг	99,47
Огурцы свежие, кг	99,62

* Индекс потребительских цен рассчитывается как средневзвешенная величина на базе индивидуальных индексов цен на товары-представители в соответствии с официальной статистической методологией наблюдения за потребительскими ценами на товары и услуги и расчета индексов потребительских цен

СРЕДНИЕ ЦЕНЫ НА ОТДЕЛЬНЫЕ ВИДЫ МЕДИКАМЕНТОВ

НА 31 ИЮЛЯ 2023 ГОДА, РУБЛЕЙ, (ПО ОТНОШЕНИЮ К 24 ИЮЛЯ 2023 ГОДА)

Метамизол натрия (Анальгин отечественный, 500 мг, 10 таблеток	▲	23,85
Комбинированные анальгетики, 10 таблеток	▲	144,39
Нимесулид, 100 мг, 10 таблеток	▲	121,56
Корвалол, 25 мл	▲	36,46
Левомеколь, мазь, 40 г	▲	200,26
Валидол, 60 мг, 10 таблеток	▼	45,32
Аллохол, 50 таблеток	▲	99,21
Ренгалин, 20 таблеток	▲	286,60
Эргоферон, 20 таблеток	▲	516,46
Поливитамины, 10 шт.	▼	85,40

ИНДЕКСЫ ПОТРЕБИТЕЛЬСКИХ ЦЕН НА ОТДЕЛЬНЫЕ ВИДЫ МЕДИКАМЕНТОВ*

НА 31 ИЮЛЯ 2023 ГОДА, В % К 24 ИЮЛЯ 2023 ГОДА

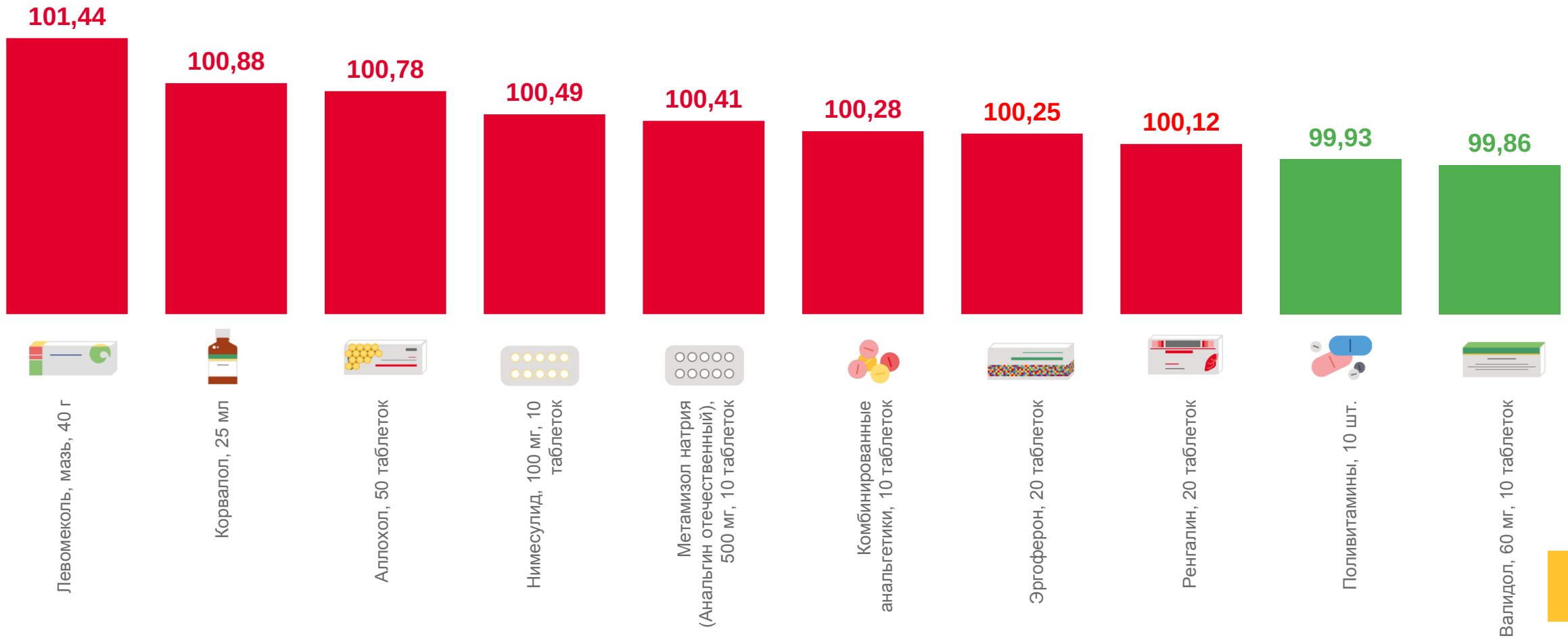

* Индекс потребительских цен рассчитывается как средневзвешенная величина на базе индивидуальных индексов цен на товары-представители в соответствии с официальной статистической методологией наблюдения за потребительскими ценами на товары и услуги и расчета индексов потребительских цен

СРЕДНИЕ ЦЕНЫ И ИНДЕКСЫ ПОТРЕБИТЕЛЬСКИХ ЦЕН НА АВТОМОБИЛИ И МОТОРНОЕ ТОПЛИВО*

НА 31 ИЮЛЯ 2023 ГОДА, РУБЛЕЙ, В % К 24 ИЮЛЯ 2023 ГОДА

Автомобили, за шт.

Отечественные

1 016 472,05

(100,00%)

Иностранные

2 018 916,71

(100,20%)

Мойка легкового автомобиля, за услугу

628,24

(100,00%)

Бензин автомобильный, за литр

АИ 92

50,64

(101,21%)

АИ 95

56,37

(101,12%)

АИ 98

64,47

(100,53%)

Дизельное топливо, за литр

ДТ

56,44

(100,88%)

* Индекс потребительских цен рассчитывается как средневзвешенная величина на базе индивидуальных индексов цен на товары-представители в соответствии с официальной статистической методологией наблюдения за потребительскими ценами на товары и услуги и расчета индексов потребительских цен

СРЕДНИЕ ЦЕНЫ И ИНДЕКСЫ ПОТРЕБИТЕЛЬСКИХ ЦЕН НА ОТДЕЛЬНЫЕ ВИДЫ НЕПРОДОВОЛЬСТВЕННЫХ ТОВАРОВ*

НА 31 ИЮЛЯ 2023 ГОДА, РУБЛЕЙ, В % К 24 ИЮЛЯ 2023 ГОДА

Одежда и белье

Брюки для детей школьного возраста из джинсовой ткани, шт.

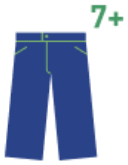

1 653,14

(99,94%)

Костюм спортивный для детей школьного возраста, шт.

2 239,10

(99,89%)

Майка, футболка мужская бельевая, шт.

324,59

(101,06%)

Футболка детская, шт.

505,52

(100,04%)

Обувь

Кроссовые туфли для детей, пара

1 808,94

(100,25%)

Кроссовые туфли для взрослых, пара

3 107,28

(100,05%)

* Индекс потребительских цен рассчитывается как средневзвешенная величина на базе индивидуальных индексов цен на товары-представители в соответствии с официальной статистической методологией наблюдения за потребительскими ценами на товары и услуги и расчета индексов потребительских цен

СРЕДНИЕ ЦЕНЫ И ИНДЕКСЫ ПОТРЕБИТЕЛЬСКИХ ЦЕН НА ОТДЕЛЬНЫЕ ВИДЫ НЕПРОДОВОЛЬСТВЕННЫХ ТОВАРОВ*

НА 31 ИЮЛЯ 2023 ГОДА, РУБЛЕЙ, В % К 24 ИЮЛЯ 2023 ГОДА

Моющие и чистящие средства

Мыло хозяйственное, 200 г

56,24
(99,90%)

Порошок стиральный, кг

190,79
(101,06%)

Мыло туалетное, 100 г

54,18
(100,00%)

Парфюмерно-косметические товары

Шампунь, 250 мл

218,75
(99,91%)

Паста зубная, 100 г (100 мл)

162,74
(99,82%)

Галантерея

Щетка зубная, шт.

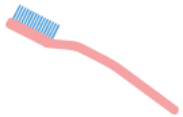

120,3
(99,92%)

* Индекс потребительских цен рассчитывается как средневзвешенная величина на базе индивидуальных индексов цен на товары-представители в соответствии с официальной статистической методологией наблюдения за потребительскими ценами на товары и услуги и расчета индексов потребительских цен

СРЕДНИЕ ЦЕНЫ И ИНДЕКСЫ ПОТРЕБИТЕЛЬСКИХ ЦЕН НА ОТДЕЛЬНЫЕ ВИДЫ НЕПРОДОВОЛЬСТВЕННЫХ ТОВАРОВ*

НА 31 ИЮЛЯ 2023 ГОДА, РУБЛЕЙ, В % К 24 ИЮЛЯ 2023 ГОДА

Строительные материалы

Доска обрезная, м3

18 620,29

(100,00%)

Плиты древесностружечные, ориентированно-стружечные, м2

287,39

(101,80%)

Телерадиотовары

Телевизор, шт.

27 964,58

(102,03%)

Электротовары

Электропылесос напольный, шт.

9 415,92

(100,33%)

Средства связи

Смартфон, шт.

10 302,28

(99,99%)

* Индекс потребительских цен рассчитывается как средневзвешенная величина на базе индивидуальных индексов цен на товары-представители в соответствии с официальной статистической методологией наблюдения за потребительскими ценами на товары и услуги и расчета индексов потребительских цен

ИНДЕКСЫ ПОТРЕБИТЕЛЬСКИХ ЦЕН НА ОТДЕЛЬНЫЕ НЕПРОДОВОЛЬСТВЕННЫЕ ТОВАРЫ*

НА 31 ИЮЛЯ 2023 ГОДА, В % К 24 ИЮЛЯ 2023 ГОДА

Наибольшее значение ИПЦ

Телевизор, шт.	102,03
Плиты древесностружечные, ориентированно-стружечные, м2	101,80
Левомеколь, мазь, 40 г	101,44
Бензин автомобильный марки АИ-92, л	101,21
Бензин автомобильный марки АИ-95, л	101,12
Майка, футболка мужская бельевая, шт.	101,06
Порошок стиральный, кг	101,06
Дизельное топливо, л	100,88

Наименьшее значение ИПЦ

Паста зубная, 100 г (100 мл)	99,82
Прокладки женские гигиенические, 10 шт.	99,83
Валидол, 60 мг, 10 таблеток	99,86
Подгузники детские бумажные, 10 шт.	99,87
Костюм спортивный для детей школьного возраста, шт.	99,89
Мыло хозяйственное, 200 г	99,90
Шампунь, 250 мл	99,91
Щетка зубная, шт.	99,92

* Индекс потребительских цен рассчитывается как средневзвешенная величина на базе индивидуальных индексов цен на товары-представители в соответствии с официальной статистической методологией наблюдения за потребительскими ценами на товары и услуги и расчета индексов потребительских цен

СРЕДНИЕ ЦЕНЫ И ИНДЕКСЫ ПОТРЕБИТЕЛЬСКИХ ЦЕН НА ОТДЕЛЬНЫЕ ВИДЫ УСЛУГ*

НА 31 ИЮЛЯ 2023 ГОДА, РУБЛЕЙ, В % К 24 ИЮЛЯ 2023 ГОДА

Услуги пассажирского транспорта

Проезд в городском автобусе, поездка

29,54
(100,00%)

Проезд в трамвае, поездка

27,00
(100,00%)

Проезд в троллейбусе, поездка

25,68
(100,00%)

Бытовые услуги

Ремонт телевизоров, один вид работ

1 535,26
(100,00%)

Стрижка модельная в женском зале, стрижка

551,56
(100,05%)

Стрижка модельная в мужском зале, стрижка

450,11
(100,06%)

* Индекс потребительских цен рассчитывается как средневзвешенная величина на базе индивидуальных индексов цен на товары-представители в соответствии с официальной статистической методологией наблюдения за потребительскими ценами на товары и услуги и расчета индексов потребительских цен